

# ESCALE LA BOURDONNAIS MUSÉE DU QUAI BRANLY




Accostez rive gauche, quai Branly et laissez-vous happer par l'Afrique, l'Océanie, l'Asie, l'Amérique... Et si votre soif d'aventure persiste, traversez la Seine par la passerelle Debilly et rejoignez la rive droite où le palais de Tokyo vous attend pour un grand voyage d'art contemporain.



## CARACTÉRISTIQUES TECHNIQUES

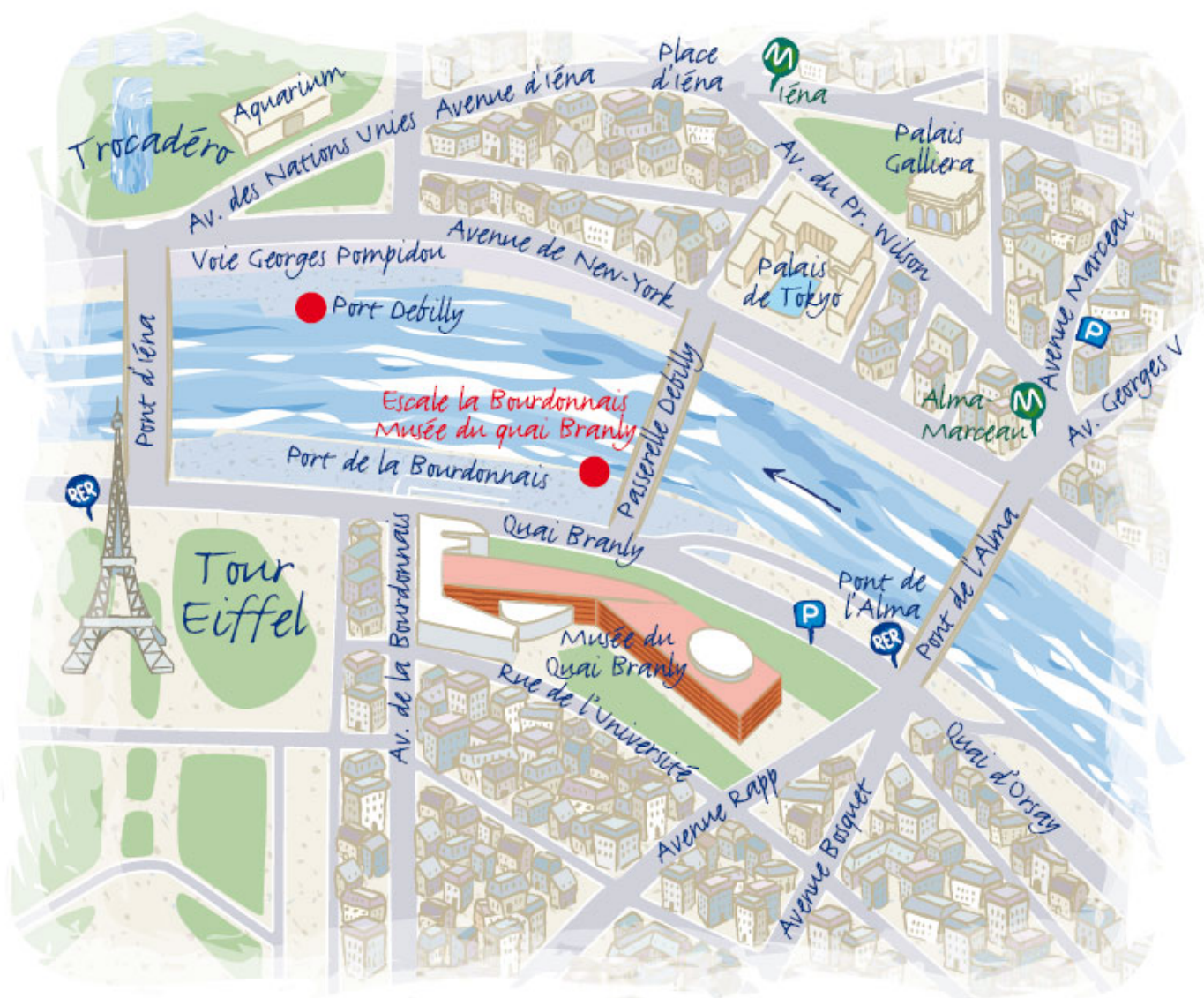
- Embarcadère engravé dans le quai  
6 niveaux d'embarquement de la retenue normale :  
de + 1.19 m à + 1.97 m  
1 poste d'amarrage
- Escale accessible aux bateaux de transport de passagers.  
Bateau : longueur inférieure ou égale à 40 m
- Sensible aux crues, utilisable jusqu'à 3.60 m à l'échelle d'Austerlitz

L'escale La Bourdonnais – Musée du Quai Branly est désormais exploitable pour desservir le musée, ouvert tous les jours de 10h00 à 18h30 et le jeudi jusqu'à 21h30, sous réserve de disponibilité. Lorsque l'escale n'est pas utilisée, la société des Bateaux Parisiens est autorisée à y stationner le bateau « Bretagne ».





# ESCALE LA BOURDONNAIS MUSÉE DU QUAI BRANLY



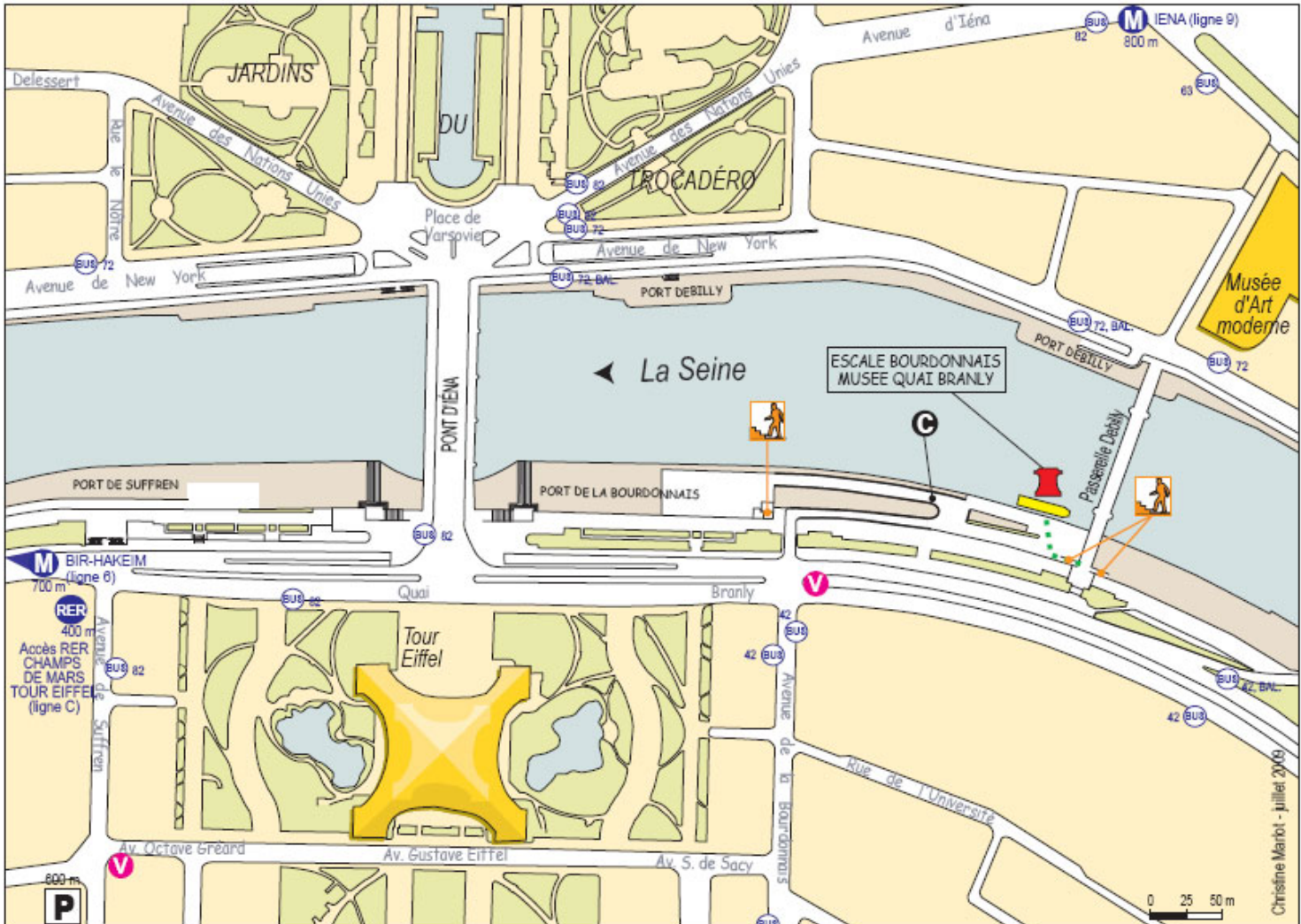
## ACCÈS

- **Bus :** Ligne 72 – arrêt Musée d'Art Moderne, Palais de Tokyo  
Ligne 42 – arrêt Tour Eiffel  
Ligne 63, 80, 92 – arrêt Bosquet - Rapp
- **Métro :** Ligne 9 – station Iena ou Alma Marceau
- **RER :** Ligne C – station Pont de l'Alma

## STATIONNEMENT

- **Voitures :** Parking : Musée, 25, quai Branly  
520 places, ouvert 8h sur 24h, sortie 24h / 24
- **Autocars :** Consulter : [www.prefecture-police-paris.interieur.gouv.fr](http://www.prefecture-police-paris.interieur.gouv.fr)  
[www.autocars.paris.fr](http://www.autocars.paris.fr)

# Escale Bourdonnais Musée du Quai Branly Plan d'accès



-  *Escale fluviale*
-  *Accès piéton à l'escale*
-  *Accès piéton par escaliers*
-  *Station de métro*  
300 m distance à l'escale
-  *Station RER*  
300 m distance à l'escale
-  *Station bus RATP*
-  *Station Vélib'*
-  *Accès contrôlé*
-  *Accès véhicule à l'escale*
-  *Parking public - véhicule léger*  
300 m distance à l'escale

**Sites d'information :**

- [www.paris-ports.fr](http://www.paris-ports.fr)
- [www.ratp.fr](http://www.ratp.fr)
- [www.parking-paris.com](http://www.parking-paris.com)
- [www.prefecture-police-paris.interieur.gouv.fr](http://www.prefecture-police-paris.interieur.gouv.fr)