

Comment remplacer la toile de votre store banne?



Vous souhaitez remplacer la toile de votre store banne ? Nous réalisons votre toile sur mesure pour store de terrasse. Suivez point par point les explications fournies par E-DAVRAY. Changer la toile de votre store , ce n'est pas si compliqué !



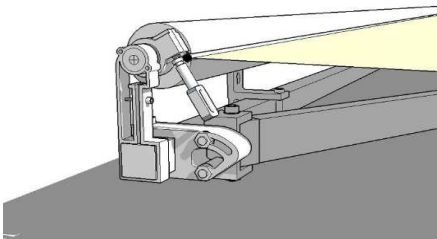
Désolé, il n'y a pas de méthode universelle!

Nous aurions adoré pouvoir vous expliquer point par point, la façon dont on remplace la toile d'un store banne mais il existe une importante variété d'armatures et de types de fixations pour la toile.

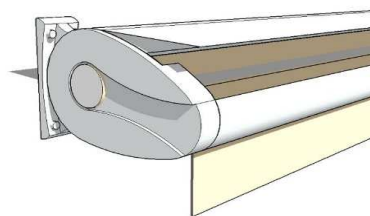
Néanmoins, nous allons vous orienter au mieux, ce n'est pas si compliqué pour les bricoleurs "éclairés".

Nous distinguons 3 types de store.

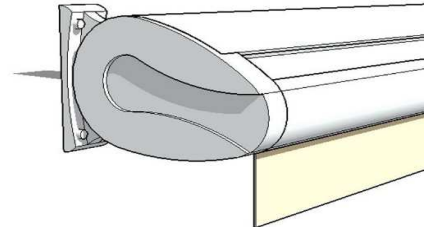
STORE MONOBLOC



STORE SEMI-COFFRE



STORE COMPACT (COFFRE)



Pour démonter la toile, il faut accéder au tube enrouleur en démontant le capotage. Evidemment, ceci est plus facile sur un store sans coffre. Avant de vous lancer, n'hésitez pas à prendre des photos. Un petit bol aimanté vous évitera de perdre la visserie ;) Pour la suite, il y a deux écoles:


- La première consiste à attacher solidement les bras avant de dérouler la toile. Une force très importante s'exerce alors sur votre sangle ou votre corde et le risque de prendre la barre de charge dans les dents est sérieux! Nous conseillons très vivement de ne pas utiliser cette méthode si votre store est situé sur un balcon...
- La seconde méthode (que nous retiendrons) consiste à dérouler totalement la toile pour laisser apparaître le tube d'enroulement. Si votre store est motorisé, vous devrez déréglé le fin de course avant. Procédez méthodiquement et pas à pas.

Comment remplacer la toile de votre store banne?

Rétirez ensuite les capuchons de la barre de charge. Ils peuvent être clipsés ou vissés. Attention si ils sont vissés, vous devez retirer les capuchons de chaque extrémités avant de retirer la toile.



Il ne vous reste plus qu'à faire glisser la toile pour la sortir des barres en tirant simultanément en haut et en bas. Si vous êtes seul, vous devrez alterner la barre de charge et le tube d'enroulement.



Pour monter votre nouvelle toile, utilisez l'ancienne comme "bâche" au sol pour éviter de salir votre belle toile toute neuve. Il ne vous reste plus qu'à suivre la même méthode que précédemment.

N'oubliez pas de régler de nouveau le fin de course si votre store est motorisé.