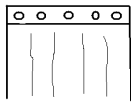


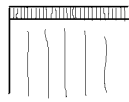
# Comment prendre vos mesures?

## **rideau**

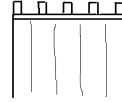
### Pour la hauteur:



Œillets



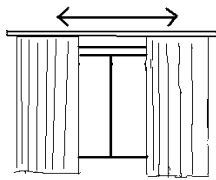
Galon fronçeur 70mm



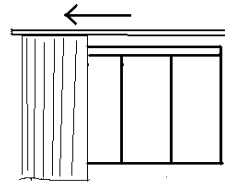
Pattes

→ Mesurez du haut de la barre à 3 cm du sol ←

### Pour la largeur:



2 rideaux s'ouvrant par le milieu

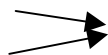


1 rideau s'ouvrant sur le côté

→ choisissez un ou deux rideaux puis multipliez de 1,5 à 3 la dimension de votre barre pour obtenir le fronçage désiré. ←

## **Nappe**


carré  
rectangulaire



A joutez 25 à 30 cm à la longueur et à la largeur de votre table.

Ex: table 90X170 / nappe 140X220

ronde



Ajoutez 50 à 60 cm au diamètre de la table

Ex: table diamètre 120 cm / nappe 170 cm